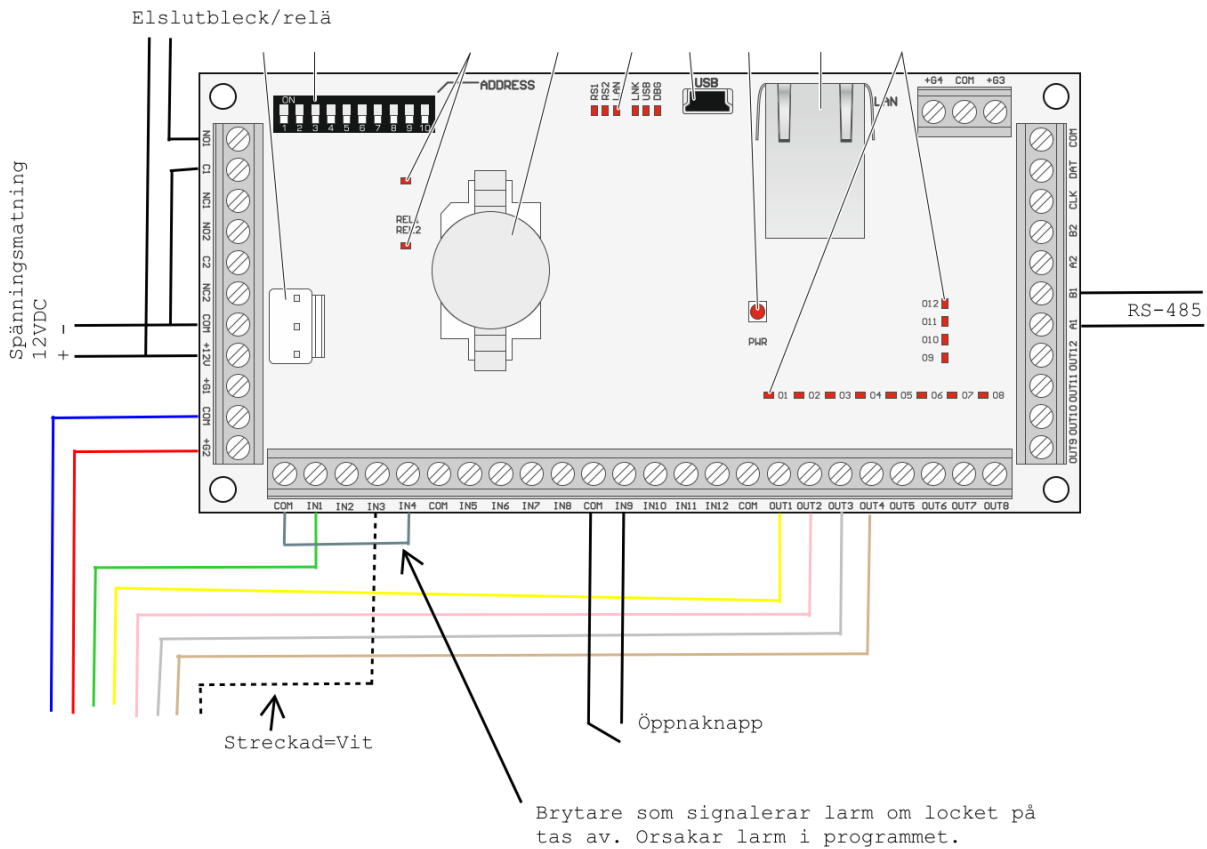
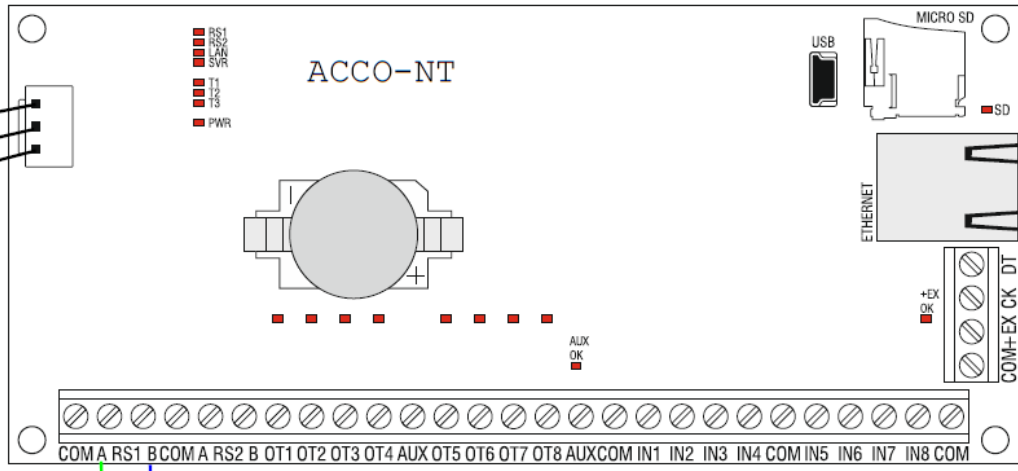
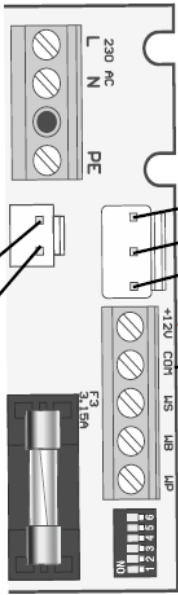


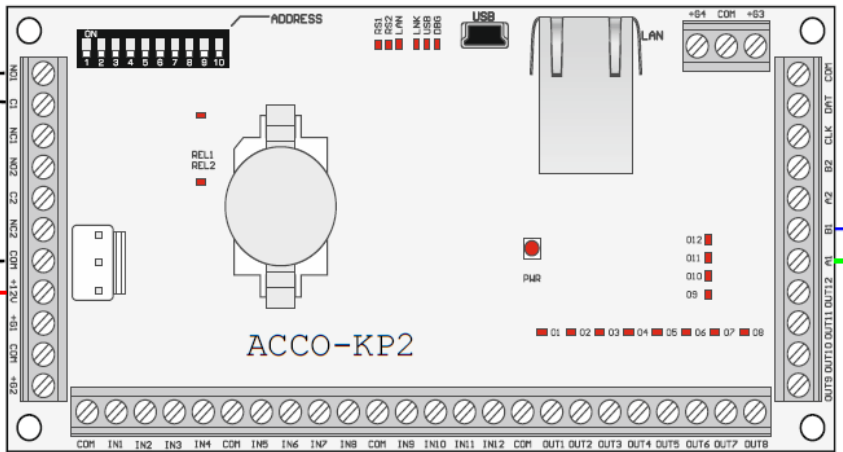
# Inkoppling



Kabelfärg	Beskrivning	ACCO-KP2 plintar	
		Läsare A	Läsare B
■ röd(obligatorisk)	spänning	+G1...+G4	
■ grön(obligatorisk)	data (0)	IN1	IN5
■ svart (obligatorisk)	data (1) [CZ-EMM3 och CZ-EMM4]	<i>anslutes ej</i>	
■ blå(obligatorisk)	gemensam jord	COM	COM
■ gul(valfri)	summer	OUT1	OUT5
■ rosa(valfri)	grön LED	OUT2	OUT6
■ grå(valfri)	röd LED	OUT3	OUT7
■ brun (obligatorisk)	störskydd	OUT4	OUT8
□ vit(valfri)	sabotageskydd	IN3	IN7
■ lila(valfri)	OC typ utgång (ringkl.) [CZ-EMM4]	IN8...IN12 (ingång progr. som "Bell signal")	



till 12V elslutbleck/relä



till 12V elslutbleck/relä

